

HOYLU

# Q3 Delårsrapport

November 2020

# INNEHÅLLSFÖRTECKNING

## Den här delårsrapporten innehåller:

<u>Delårsrapport Q3, 2020, översikt</u>	3
<u>VD:s kommentarer</u>	5
<u>Finansiell information</u>	8
<u>Finansiella rapporter de första nio månaderna 2020</u>	11
<u>Kontaktuppgift</u>	17

Alla belopp är i tusentals kronor (TSEK) om ej annat uppges.

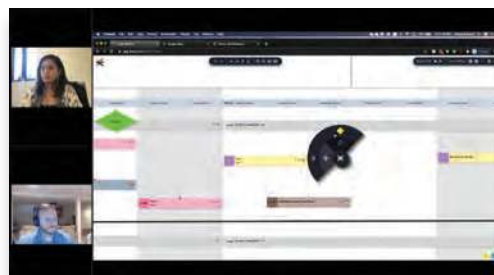


# DELÅRSRAPPORT Q3, 2020, ÖVERSIKT

## Delårsrapport Q3, 2020, översikt

### FÖRSTA NIO MÅNADERNA 2020

- Årliga återkommande intäkter (ARR) inklusive långsiktiga tjänsteavtal var 24,0 miljoner i slutet av tredje kvartalet, en ökning med 13% från 21,3 miljoner i slutet av andra kvartalet, 2020
- Omsättningen för de första nio månaderna var 22,2 MSEK (19,0)
- Bruttomarginalen var 70% (69)
- Rörelseförlusten var 21,9 MSEK (-22,7)
- Resultat efter skatt uppgick till -24,1 MSEK (-27,5)
- Resultat per aktie var -0,54 SEK (-1,51)

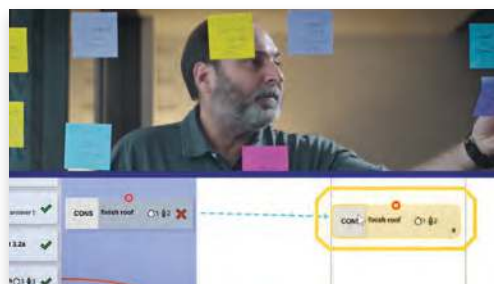


#### Oktober 2020

Hoylu Presenterar vid LEAN Construction Institute (LCI) kongress.

### TREDJE KVARTALET 2020

- ARR och långsiktiga tjänsteavtal ökade med 3,3 MSEK under tredje kvartalet
- Omsättningen för det tredje kvartalet var 6,1 MSEK (6,3)
- Bruttomarginalen var 73% (69)
- EBITDA för det tredje kvartalet var -6,3 MSEK (-5,7)
- Rörelseförlusten var 8,3 MSEK (-7,1)
- Resultat efter skatt uppgick till -8,5 MSEK (-7,8)
- Resultat per aktie uppgick till -0,11 SEK (-0,31)



#### Oktober 2020

Pull Planning Module Commercial producerad.

WATCH:

<https://vimeo.com/468543038>

# DELÅRSRAPPORT Q3, 2020, ÖVERSIKT



## KOMMENTARER TILL BALANSRÄKNINGEN

- Summa tillgångar vid periodens utgång var 81,1 MSEK (61,9)
- Summa likvida medel vid periodens utgång var 13,8 MSEK (1,5)
- Summa kortfristiga fordringar vid periodens utgång 15,7 MSEK (6,9)
- Summa kortfristiga avsättningar vid periodens utgång var 2,6 MSEK (7,8)
- Summa skulder , inklusive Deferred Revenue, vid periodens utgång var 18,6 MSEK (40,3)
- Eget kapital vid periodens utgång uppgick till 62,4 MSEK (21,6)

## VIKTIGA HÄNDELSER I TREDJE KVARTALET

- Introducerade Hoylu till Mac nu finns i Apple AppStore. Denna nativ app kan laddas ner gratis och ger full tillgång till alla arbetsytor och inslag av samarbete som Hoylu användargruppen har idag.
- Lanserade ett mallbibliotek för alla användare. Mallar ökar möjligheten att anpassa och utöka arbetsytor för att passa specifika ändamål för Hoylus alla användare.
- Introducerade två kraftfulla nya funktioner i Hoylu-workspaces för alla användare. Voting (röstning) och Timer är tillgängliga nu för alla registrerade Hoylu-användare, och utökar därmed funktionaliteten för nya och befintliga arbetsytor.

# VD:S KOMMENTARER

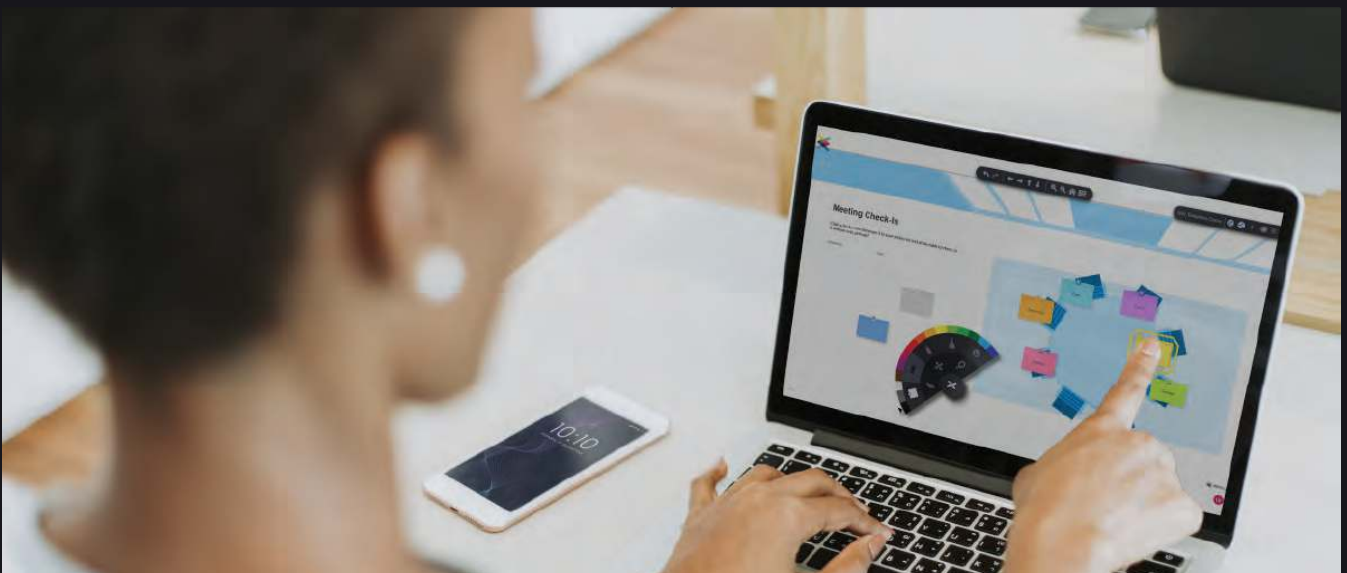
## VD:s kommentarer

Efter att vi lanserade den nya Hoylu online whiteboard-plattformen Connected Workspaces™ i Q2 påbörjade vi under Q3 konverteringen från aktiva användare till betalad prenumerationer. Vårt största kund har mer än 4 000 registrerade användare med 2 000 betalda abonnenter i slutet av Q3 och antalet registrerade användare ökade med hela 11 000, en ökning med 100 % från Q2. Årligt återkommande intäkter (ARR) inklusive långa servicekontrakt uppgick till 24,0 miljoner, en ökning med 13% från Q2.

Distansarbete, digital transformation och behovet av verktyg som är mer ändamålsenliga och enkla att använda är faktorer som driver en enorm efterfrågan på digitala samarbetslösningar. Fler och fler företag upptäcker fördelarna med visuell kommunikation som används vid videokonferenser och enkla skärmdelningar i syfte att säkerställa bättre engagemang, effektivare och mer produktiva beslutsprocesser. Nyligen genomförda studier i USA visar att mer än 50% av den amerikanska arbetskraften har ett jobb som är förenligt med distansarbete och att vi kommer att se en betydande uppgång av arbetskraften som kommer arbeta hemma flera dagar i veckan i slutet av 2021 till hela 25-30%.

Covid-19 gav ett starkt uppsving för leverantörer av videokonferenslösningar, men identifierade också både svagheter och utmaningar med skärmdelningen av att bara se varandra via video. Nästa generations samarbetslösningar fokuserar mer på aktivt deltagande och bättre närvaro. På Hoylu tror vi på aktivt deltagande för alla samt visuell kommunikation utifrån varje specifik situation. Visuella objekt medför allt snabbare och starkare emotionellt deltagande som gör både information och process allt snabbare och effektivare. Detta medför både mer lösningsorienterade underlag och effektivare beslutsfattande än skriftlig information.

Hoylus unika erbjudande skiljer sig från andra aktörer på flera sätt. Viktigast av allt är att vi tagit fram konceptet med mallar till nästa nivå genom att utveckla anpassade moduler som stödjer redan befintliga arbetsmetoder och processer i stora branscher såsom konstruktion, tillverkning och teknik. Flera stora byggföretag har börjat



# VD:S KOMMENTARER

implementera Hoylus senaste modul för "pull-planning", en teknik som används flitigt inom byggplanering och projektledning med målsättningen att minska spilltid samt optimera material och arbetsinsatser. Genom att använda Hoylus digitala arbetsytor kan företag nu optimera "big room"-upplevelsen och ha projekt, scheman, CAD-ritningar, bilder och annan relevant information på ett ställe.

Intäkterna från försäljningen av HoyluWalls, har tidigare varit en betydande del av vår verksamhet, men är nu lägre på grund av Covid-19 situationen och begränsade aktiviteter i fysiska mötesrum. Vi ser dock nu åter ökad aktivitet även inom detta område, särskilt med vår partner Technological Innovations Group (tig.eu).

## UTSIKTER FRAMÅT

Pandemin har påverkat alla företag på något sätt. Den första åtgärden blev att möjliggöra interna samarbeten utanför den traditionella mötesrumsmiljön med whiteboardtavlor och klisterlappar. Videokonferenser blev snabbt vedertagen norm, men avslöjade också begränsningarna och nya behov av bättre verktyg utöver ljud, video och skärmdelning. Den andra utmaningen handlade om socialt avståndstagande och hur man håller samarbeten engagerande och produktiva utanför det traditionella kontoret. Vi tror att de långsiktiga effekterna av pandemin är att företagen måste anpassa sig för att erbjuda mer flexibilitet och frihet. Kontoret kommer vara platsen att umgås på och ordna grupparbeten för de som föredrar att arbeta på kontoret, medan Hoylus digitala arbetsyta kommer vara en blandning av verklighet och virtuell miljö som kan ansluta alla oavsett var de än befinner sig fysiskt. Detta är även en allmän uppfattning bland många företagsledare inkluderat Bill Gates som nyligen i en intervju i New York Times sa "Min förutsägelse är att över 50% av allt affärsresande och över 30% av dagarna på kontor kommer försvinna".

Vi kommer att fortsätta vårt fokus på att leverera verktyg som är engagerande och lätta att använda för hela gruppen, samt lätt att hantera och integrera i arbetsflödena inom hela företaget. Hoylus smarta modulkoncept har genomförts i stora marknadssegment såsom konstruktion och teknik. Vi kommer fortsätta att bygga ut portföljen av moduler för att täcka och rikta in oss mot ytterligare segment framöver. Vi har samarbetat med organisationer liknande Lean Construction Institute som arbetar med att utforska bästa metoder för Lean Design and Construction och vi har nyligen anlitat ett PR-företag för att skapa mer medvetenhet. Vår strategi är att arbeta med stora företagskunder som ofta har längre ledtider och därför uppskattar vårt produkterbjudande, värdeerbjudande och konkurrensfördelar. Vi är övertygade om att denna strategi kommer att resultera i en stark tillväxt under de kommande både kvartal och år.



Stein Revelsby

VD

NOVEMBER 2020

# VD:S KOMMENTARER



## HÄNDELSER EFTER PERIODENS SLUT

- Mottog nya order från Walbridge, ett globalt full-service entreprenadföretag med säte i Detroit, Michigan U.S.A. att genomföra Hoylu's Pull Planning Module för att fortsätta modernisera och förbättra sin konstruktions planering och de interna arbetsflöden. Det nya ordervärdet är 375 000 kronor.
- Gick med i Lean Construction Institute (LCI) och sponsrar LCI: s 22: e årliga virtuella kongress för att visa upp sitt varumärke och Hoylu's Pull Planning Module, ett digitalt verktyg som moderniserar byggplanering och arbetsflöden.

# FINANSIELL INFORMATION

## Finansiell information

### OMSÄTTNING OCH LÖNSAMHET

Årliga återkommande intäkter (ARR) inklusive långsiktiga tjänsteavtal var 24,0 miljoner i slutet av tredje kvartalet, upp från 21,3 miljoner i slutet av andra kvartalet 2020.

Omsättningen för de första nio månaderna 2020 uppgick till 22,2 MSEK (19,0) och bestod av intäkter från försäljning av Hoylu Suite via återförsäljare, Hoylu Wall, mjukvaruprojekt och professionella tjänster.

Kostnader för sålda varor och tjänster var 6,7 MSEK (5,9) och EBITDA uppgick till -16,9 MESK (-18,3).

Rörelseresultatet var -21,9 MSEK (-22,8).

Nettoresultatet för de första nio månaderna 2020 uppgick till -24,1 MSEK (-27,5).

### FINANSIELL SITUATION

Kassaflödet för den löpande verksamheten de första nio månaderna 2020 uppgick till -50,2 MESK (-11,5).

Kassaflödet från investeringsaktiviteter uppgick till -8,6 MSEK (-9,9) och kassaflödet från finansieringsaktiviteter uppgick till 72,4 MSEK (22,4).

Kassaflödet för de första nio månaderna 2020 var -13,2 MSEK (1,1) och likvida tillgångar vid periodens utgång var 13,8 MSEK (1,5).

Hoylu kommer att överväga att förstärka sitt rörelsekapital genom nyemission vid behov för att finansiera tillväxt med målsättning att maximera värdeskapande och att minimera utspädning för existerande aktieägare.

### KAPITALISERADE OMKOSTNADER

Hoylu fortsätter sina investeringar i forskning och utveckling kopplat till Hoylus Anytime Collaboration och produkten Insight.

Under de första nio månaderna var kostnaderna för forskning och utveckling till 10,5 MSEK, vilket motsvarande 22% av Hoylus totala driftskostnader.

Amorteringskostnader i samband med aktiverade forskning och utveckling kostnader uppgick till 2,6 MSEK under de första nio månaderna i 2020.



# FINANSIELL INFORMATION

## AVSKRIVNINGAR & AMORTERINGAR

Immateriella och materiella tillgångar tas upp till anskaffningsvärdet, minus avskrivningar. Utgifter som är direkt hänförliga till tillgångarnas kostnader räknas in i tillgångens värde.

Amortering och avskrivningar är linjär enligt följande:

Goodwill	10 år
Andra immateriella tillgångar	5 år
Maskiner och utrustning	3 år
Möbler och fast inredning	5 år

## ANSTÄLLDA & ORGANISATION

Hoylu har en personalstyrka på totalt 35 personer; 30 i USA och 5 i EU. Hoylus huvudkontor ligger i Stockholm, Sverige.

Produkthantering och mjukvaruutveckling är baserat i Seattle, USA.

## TRANSAKTIONER MED NÄRSTÅENDE

Det fanns inga transaktioner med närstående under perioden

## KALENDER 2020

Delårsrapport - Q4 2020      19:e februari 2021

Delårsrapport - Q1 2021      14:e maj 2021

## RISKER OCH OSÄKERHETSFAKTORER

Att investera i Hoylu är förknippat med vissa risker.

Hoylus verksamhet påverkas, och kan komma att påverkas, av ett otal faktorer helt eller delvis utom Hoylus kontroll. Sådana faktorer kan negativt påverka företagets verksamhet, finansiella position och vinster i framtiden och kan leda till en sänkning av aktievärdet vilket kan leda till att investerare helt eller delvis kan förlora sin investering.

# FINANSIELL INFORMATION

Vissa risker kan ha att göra med företaget, medan andra kan vara oberoende av företaget. Investerare bör noggrant analysera specifika riskfaktorer såväl som annan information i företagsbeskrivningen, innan beslut fattas om att investera i företaget eller inte.

## REDOVISNINGSPRINCIPER

Denna delrapport för Hoylu har upprättats i enlighet med Årsredovisningslagen, bokföringsnämndens allmänna råd om konsoliderade finansiella rapporter BFNAR 2012: 1 (K3) och de svenska lagarna om värdepappersmarknaden.

Ramverket K3 för finansiell rapportering är jämförbart med "International Financial Reporting Standard's (IFRS) for small and medium enterprises". Moderbolaget har använt samma principer för bokföring och värdering som Hoylu.

## REVISORSGRANSKNING

Denna rapport har inte varit föremål för särskild granskning av företagets revisor.

## AKTIER

Hoylus aktier kan handlas på Nasdaq First North Growth Market i Stockholm.

Det totala antalet aktier i slutet av perioden uppgick till 81 029 637.

## OM HOYLU

Hoylu s uppdrag är att göra distansarbete och informationsutbyte lätt. Genom våra anpassningsbara Connected Workspaces™ levererar vi programvarulösningar för företag, organisationer och individer i praktiskt taget alla branscher som gör det möjligt för alla team, stora som små att arbeta effektivt och säkert i ett intuitivt enkelt arbetsflöde.

För mer information: [www.hoylu.com](http://www.hoylu.com).

# FINANSIELLA RAPPORTER

## Finansiella rapporter de första nio månaderna 2020

### KONSOLIDERAD RESULTATRÄKNING I SAMMANDRAG

TSEK	2020	2019	2020	2019	
	Jul-Sep	Jul-Sep	Jan-Sep	Jan-Sep	
Nettoomsättning	6,063	6,317	22,202	18,977	
Kostnad för sålda varor /tjänster	-1,645	-1,956	-6,673	-5,883	
<b>Bruttoresultat</b>	<b>4,418</b>	<b>4,362</b>	<b>15,529</b>	<b>13,094</b>	
Utveckling, försäljnings- & administrationskostnader	-10,710	-10,007	-32,408	-31,436	
Övriga rörelseposter *	0	0	0	-2,100	
Avskrivningar/Amorteringar	-2,035	-1,468	-5,015	-4,419	
<b>Rörelseresultat</b>	<b>-8,327</b>	<b>-7,113</b>	<b>-21,895</b>	<b>-24,861</b>	
Övriga finansiella poster	-206	-648	-2,195	-2,633	
<b>Resultat före skatt</b>	<b>-8,533</b>	<b>-7,761</b>	<b>-24,090</b>	<b>-27,493</b>	
Skatt	-3	-7	-9	-38	
<b>Periodens resultat</b>	<b>-8,536</b>	<b>-7,768</b>	<b>-24,099</b>	<b>-27,531</b>	
<b>Nyckeltal:</b>					
Bruttomarginal	72.9%	69.0%	69.9%	69.0%	
Rörelsemarginal	Neg	Neg	Neg	Neg	
Resultat per aktie före och efter utspädning	-0.11	-0.31	-0.54	-1.51	
Genomsnittligt antal utestående aktier före och efter utspädning	77,281,680	24,897,956	44,538,305	18,209,793	1

\* Sanktionsavgiften om MSEK 2,1, Hoylu har överklagat beslutet hos Förvaltningsrätten.

# FINANSIELLA RAPPORTER

## KONSOLIDERAD BALANSRÄKNING I SAMMANDRAG

TSEK	9/30/2020	9/30/2019	12/31/2019
Immateriella tillgångar	59,832	49,790	51,069
Akkumulerade avskrivningar	-15,357	-10,371	-11,257
<b>Immateriella tillgångar</b>	<b>44,475</b>	<b>39,418</b>	<b>39,812</b>
Materiella anläggningstillgångar	3,688	3,363	3,300
Akkumulerade avskrivningar	-2,803	-2,148	-2,261
<b>Materiella anläggningstillgångar</b>	<b>885</b>	<b>1,216</b>	<b>1,039</b>
Finansiella anläggningstillgångar	629	7,932	544
<b>Summa anläggningstillgångar</b>	<b>45,989</b>	<b>48,566</b>	<b>41,395</b>
Varulager	1,413	2,055	2,617
Kortfristiga fordringar	15,777	6,891	9,286
Övriga omsättningstillgångar	4,061	2,879	3,858
Likvida medel inkl kortfristiga placeringar	13,851	1,534	637
<b>Summa omsättningstillgångar</b>	<b>35,102</b>	<b>13,360</b>	<b>16,398</b>
<b>S:a Tillgångar</b>	<b>81,091</b>	<b>61,926</b>	<b>57,793</b>
<b>Summa eget kapital</b>	<b>62,399</b>	<b>21,645</b>	<b>4,334</b>
Övriga långfristiga skulder	82	0	0
<b>Summa långfristiga skulder</b>	<b>82</b>	<b>0</b>	<b>0</b>
Kortfristiga avsättningar	2,631	7,795	10,035
Övriga kortfristiga skulder	15,979	22,587	29,699
Konvertibla Skulder	0	9,899	13,725
<b>Summa kortfristiga skulder</b>	<b>18,610</b>	<b>40,281</b>	<b>53,459</b>
<b>S:a Eget kapital &amp; skulder</b>	<b>81,091</b>	<b>61,926</b>	<b>57,793</b>

# FINANSIELLA RAPPORTER

## KONSOLIDERAD RAPPORT ÖVER KASSAFLÖDEN I SAMMANDRAG

TKEK	2020	2019	2020	2019	2019
	Jul-Sep	Jul-Sep	Jan-Sep	Jan-Sep	Jan-Dec
<b>Rörelseresultat</b>	<b>-8,327</b>	<b>-7,113</b>	<b>-21,895</b>	<b>-24,861</b>	<b>-43,766</b>
Avskrivningar på anläggningstillgångar	2,035	1,468	5,015	4,419	5,690
Nedskrivningar	0		0	0	6,957
Betald ränta	-206	-648	-2,186	-2,595	-3,704
Betald skatt	-3	-7	-9	-38	-40
Valutakursvinst	-10	-7	-74	-221	127
Valutakursdifferens	-5,397	-4,325	-4,527	-5,723	857
<b>Kassaflöde från den löpande verksamheten före förändringar av rörelsekapitalet</b>	<b>-11,908</b>	<b>-10,632</b>	<b>-23,676</b>	<b>-29,020</b>	<b>-33,879</b>
Förändring av rörelsefordringar	353	2,325	-6,695	4,580	1,380
Förändring av varulager	-344	-942	1,204	-653	-1,189
Förändring av rörelseskulder	-5,242	-648	-21,124	13,590	9,851
<b>Kassaflöde från den löpande verksamheten</b>	<b>-17,141</b>	<b>-9,897</b>	<b>-50,290</b>	<b>-11,503</b>	<b>-23,837</b>
Förvärv av immateriella tillgångar	-1,805	-4,290	-8,437	-9,444	-11,609
Förvärv av materiella anläggningstillgångar	-184	-199	-427	-239	-322
<b>Kassaflöde från investeringsverksamheten</b>	<b>-1,989</b>	<b>-4,489</b>	<b>-8,864</b>	<b>-9,683</b>	<b>-11,931</b>
<b>Summa kassaflöde före finansiering</b>	<b>-19,130</b>	<b>-14,386</b>	<b>-59,154</b>	<b>-21,187</b>	<b>-35,768</b>
Nyemission	14,766	13,375	86,093	38,955	43,052
Förändring av långfristiga skulder	0	98	-13,725	-16,523	-7,122
<b>Kassaflöde från finansieringsverksamheten</b>	<b>14,766</b>	<b>13,473</b>	<b>72,368</b>	<b>22,432</b>	<b>35,930</b>
<b>Årets kassaflöde</b>	<b>-4,364</b>	<b>-913</b>	<b>13,214</b>	<b>1,245</b>	<b>162</b>
Likvida medel vid årets början	18,216	2,633	637	475	475
<b>Likvida medel vid årets slut</b>	<b>13,851</b>	<b>1,720</b>	<b>13,851</b>	<b>1,720</b>	<b>637</b>

# FINANSIELLA RAPPORTER

## KONSOLIDERAD FÖRÄNDRINGAR I EGET KAPITAL

TSEK	Aktiekapital	Pågående emission	Övrigt tillskjutet kapital	Reserver	Periodens resultat	Eget kapital
<b>Utgående balans 31 december 2018</b>	<b>1,226</b>	<b>0</b>	<b>57,134</b>	<b>-70</b>	<b>-50,847</b>	<b>7,443</b>
Resultat vid periodens utgång 31 december 2019					-47,384	-47,384
Valutakursdifferens				1,222		1,222
Konvertibla skuldebrev	527		25,053			25,580
Nyemission	309		13,191			13,500
Nyemission	49		1,661			1,710
Pågående emission		2,263				2,263
<b>Utgående balans 31 december 2019</b>	<b>2,111</b>	<b>2,263</b>	<b>97,039</b>	<b>1,152</b>	<b>-98,231</b>	<b>4,334</b>
Resultat 1 Jan 2020 to 30 Sep 2020					-24,100	-24,100
Valutakursdifferens				-3,928		-3,928
Pågående emission		-2,263				-2,263
Konvertibla skuldebrev	84		2,178			2,263
Nyemission	161		6,089			6,250
Nyemission	57		2,158			2,215
Nyemission	3,455		59,407			62,862
Nyemission	603		10,376			10,979
Nyemission	208		3,579			3,787
<b>Utgående balans 30 september 2020</b>	<b>6,680</b>	<b>0</b>	<b>180,827</b>	<b>-2,776</b>	<b>-122,331</b>	<b>62,398</b>

## NYCKELTAL

TSEK	2020 Jul-Sep	2019 Jul-Sep	2020 Jan-Sep	2019 Jan-Sep	2019 Jan-Dec
<b>Periodens kassaflöde</b>	-4,364	-913	13,214	1,245	162
Kassaflöde / aktie före och efter utspädning (SEK) <sup>1</sup>	-0.10	-0.06	0.66	0.08	0.01
	9/30/2020	12/31/2019			
Soliditet	71.8%	9.5%			
Antal aktier	81,029,637	25,610,678			
Eget kapital per aktie (kr)	0.75	0.85			

<sup>1</sup> Baserat på vägt genomsnittligt antal aktier och utestående teckningsoptioner för respektive period.

# FINANSIELLA RAPPORTER

## MODERBOLAGETS RESULTATRÄKNING I SAMMANDRAG

TSEK	2020	2019	2020	2019	2019
	Jul-Sep	Jul-Sep	Jan-Sep	Jan-Sep	Jan-Dec
Nettoomsättning	740	2,395	5,776	4,913	7,878
Kostnad för sålda varor /tjänster	-101	-621	-1,498	-1,193	-1,929
<b>Bruttoresultat</b>	<b>639</b>	<b>1,774</b>	<b>4,279</b>	<b>3,720</b>	<b>5,949</b>
Utveckling, försäljnings- & administrationskostnader	-3,074	-2,078	-9,194	-6,163	-16,848
Övriga rörelseposter*	0	0	0	-2,100	0
Avskrivningar/Amorteringar	-166	-293	-472	-878	-1,092
<b>Rörelseresultat</b>	<b>-2,601</b>	<b>-597</b>	<b>-5,386</b>	<b>-5,421</b>	<b>-11,991</b>
Övriga finansiella poster	375	-1,518	-743	-2,937	-2,571
<b>Resultat före skatt</b>	<b>-2,226</b>	<b>-2,115</b>	<b>-6,129</b>	<b>-8,358</b>	<b>-14,562</b>
Skatt	0	0	0	0	0
<b>Periodens resultat</b>	<b>-2,226</b>	<b>-2,115</b>	<b>-6,129</b>	<b>-8,358</b>	<b>-14,562</b>

\* Sanktionsavgiften om MSEK 2,1, Hoylu har överklagat beslutet hos Förvaltningsrätten.

# FINANSIELLA RAPPORTER

## MODERBOLAGETS BALANSRÄKNING I SAMMANDRAG

TSEK	9/30/2020	9/30/2019	12/31/2019
Immateriella tillgångar	4,219	4,579	4,481
Materiella anläggningstillgångar	2	360	265
Finansiella anläggningstillgångar	14,130	12,420	14,130
<b>Summa anläggningstillgångar</b>	<b>18,351</b>	<b>17,359</b>	<b>18,876</b>
Varulager	1,421	1,768	2,058
Kortfristiga fordringar	4,338	2,772	3,076
Övriga omsättningstillgångar	116,224	75,879	83,007
Likvida medel inkl kortfristiga placeringar	12,681	1,166	180
<b>Summa omsättningstillgångar</b>	<b>134,663</b>	<b>81,585</b>	<b>88,321</b>
<b>S:a Tillgångar</b>	<b>153,014</b>	<b>98,944</b>	<b>107,197</b>
<b>Summa eget kapital</b>	<b>144,700</b>	<b>67,318</b>	<b>64,736</b>
Övriga långfristiga skulder	0	0	0
<b>Summa långfristiga skulder</b>	<b>0</b>	<b>0</b>	<b>0</b>
Kortfristiga avsättningar	1,085	3,472	5,257
Konvertibla Skulder	0	9,899	23,479
Övriga kortfristiga skulder	7,229	18,255	13,725
<b>Summa kortfristiga skulder</b>	<b>8,314</b>	<b>31,626</b>	<b>42,461</b>
<b>S:a Eget kapital &amp; skulder</b>	<b>153,014</b>	<b>98,944</b>	<b>107,197</b>



## Kontaktuppgift

### HOYLU AB

#### REGISTERED ADDRESS:

Tunnbindaregatan 37C  
602 21 Norrköping  
Sweden

#### POSTAL:

Tunnbindaregatan 37C  
602 21 Norrköping  
Sweden

#### US ADDRESSES:

##### SEATTLE

Hoylu, Inc.  
720 4th Ave.  
Suite 120  
Kirkland, WA 98033

##### LOS ANGELES

Hoylu, Inc.  
7080 Hollywood Blvd., Suite 1100  
Los Angeles, CA 90028

#### AUSTRIA ADDRESS:

w'inspire GmbH  
Peter-Behrens-Platz 2  
4020 Linz  
Austria

[www.hoylu.com](http://www.hoylu.com)

[info@hoylu.com](mailto:info@hoylu.com)

## STYRELSE

Bjorn Wallin, Chairman of the Board  
Stein Revelsby, Member of the Board, CEO  
Hans Othar Blix, Member of the Board  
Ian Sandmael, Member of the Board

## LEDNING

Stein Revelsby, Member of the Board, CEO  
Truls Baklid, COO och vice VD  
Karl Wiersholm, CFO  
Travis Beaven, CPO  
John D'Costa, CTO

## REVISOR

Henrik Ekstrom, Deloitte AB

## CERTIFIED ADVISOR

Mangold Fondskommission AB  
Engelbrektsplan2  
114 34 Stockholm, Sweden  
+46 (0) 503 01 550 [info@mangold.se](mailto:info@mangold.se)

## MARKNADSPLATS

Nasdaq First North Growth Market, Stockholm  
Ticker: HOYLU

---

## ANSVARFRISKRIVNING

Vissa antaganden i denna rapport är framtida, och det verkliga utfallet kan bli annorlunda. I tillägg till redan nämnda faktorer kan andra faktorer påverka det faktiska utfallet. Sådana faktorer inkluderar utveckling för kunder, konkurrenter, påverkan av ekonomiska- och marknadssituationer, regleringar, teknisk utveckling, variationer i växelkurser och marknadspriser och politiska risker.