
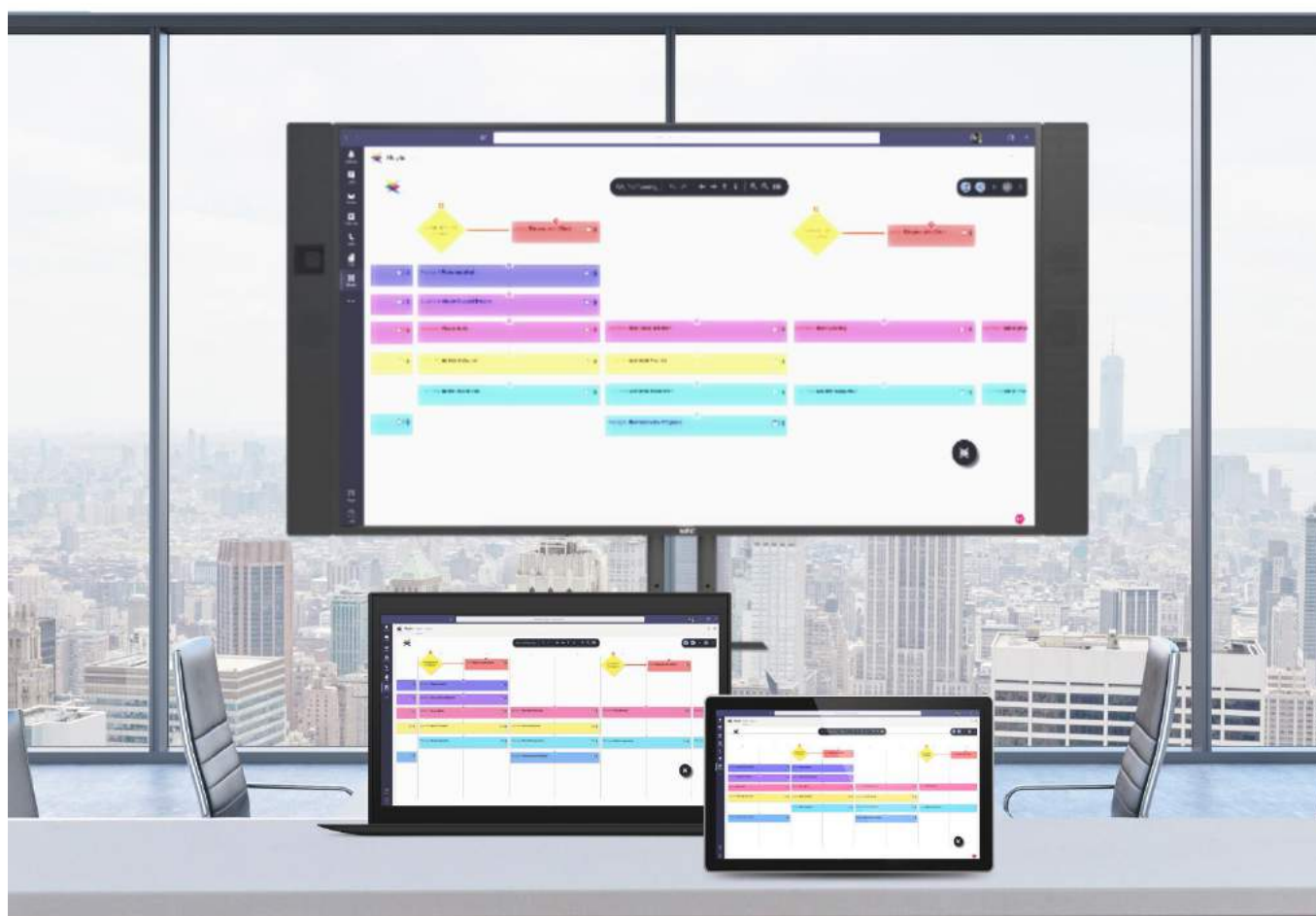


HOYLU AB

Delårsrapport Q1 2020



Remote Work Re-imagined.



INNEHÅLLSFÖRTECKNING

Delårsrapportens indelning:

Översikt Delårsrapport, Q1 2020 _____	2
VD:s kommentarer _____	6
Finansiell information _____	8
Finansiella rapporter, Q1 2020 _____	11
Kontaktuppgifter _____	17

Alla värden är i tusen kr. (TSEK) om inte annat anges.

Översikt Delårsrapport, Q1 2020

FÖRSTA KVARTALET 2020

- Hoylu har implementerat en Saas modell:
 - Fakturering för fjärde kvartalet uppgick till 9,0 MSEK
 - Nettoomsättningen för fjärde kvartalet uppgick till SEK 8,2 million (6,5)
 - Årliga återkommande intäkter och servicekontrakt för 2020 uppgick vis slutet av fjärde kvartalet till MSEK 20.7.
- Bruttomarginalen var 69% (70)
- EBITDA för första kvartalet var -4,9 MSEK (-6,2)
- Rörelseresultat var -6,2 MSEK (-7,6)
- Resultat efter skatt uppgick till -7,1 MSEK (-8,5)
- Resultatet per aktie var -0,26 SEK (-0,57)

KOMMENTARER TILL BALANSRÄKNINGEN

- Summa tillgångar vid periodens utgång var 68,6 MSEK (60,9)
- Summa likvida medel vid periodens utgång var 3,0 MSEK (1,1)
- Summa kortfristiga fordringar vid periodens utgång 13,3 MSEK (12,9)
- Summa kortfristiga avsättningar vid periodens utgång var 8,8 MSEK (9,1)
- Summa skulder vid periodens utgång var 61,0 MSEK (58,2) *
- Eget kapital vid periodens utgång var 7,5 MSEK (7,4)

* Balansräkningen för första kvartalet 2020 innehåller skulder inklusive konvertibler på totalt 23,9 MSEK.

VIKTIGA HÄNDELSER I DET FÖRSTA KVARTALET


- Hoylu genomförde en riktad nyemission av aktier om 6,25 miljoner kronor.
- Styrelsen beslutade och genomförde en Företrädesemission om 2,2 miljoner kronor.
- Meddelade ett strategiskt partnerskap med Technological Innovations Group ("TIG"), den ledande inom innovation och teknikförsäljning i EMEA regionen som erbjuder integrerade automatiserings och kontroll lösningar för smarta utrymmen, varigenom TIG kommer att representera Hoylu i EMEA.
- Mottog en order från BP plc, en av världens största energiföretag. Initial ordern uppgick till ett värde av 1 miljon SEK i mjukvaru och produktintäkter.
- Hoylu genomförde en riktad emission av konvertibler om 10 mkr.
- Mottog en order från Mace (macegroup.com), ett internationellt konsult- och byggföretag. Den ursprungliga ordern är 300 000 SEK i mjukvaru- och produktintäkter.

ÖVERSIKT DELÅRSRAPPORT, Q1 2020

- Signerat ett mjukvara som tjänst avtal (SaaS) med FedEx Corp. Den initiala ordern var för 1.300.000 SEK under en 3-års period, med årliga återkommande intäkter (ARR) på 433.000 SEK.
- Mottog nya order från Polymedia, en framstående integrerare, mjukvaruutvecklare och även Hoylus samarbetspartner på den ryska marknaden. Det totala ordervärdet 530 000 SEK.



January 2020 – Workshop with Leonhard, Davit GmbH, design sprint studio, AKKA and Bosch



January 2020 – Invitation by the United States Air Force to exhibit at the Lackland Tech Expo in San Antonio, Texas.



January 2020 – HoyluWall featured at the LearnTec Conference in Karlsruhe.
Pictured: A Creative session with Daimler Consulting.



February 2020 – Hoylu attended ISE in Amsterdam. Hoylu was featured in NEC Display's booth on multiple NEC InfinityBoards. Hoylu also brought a HoyluWall to a stand-alone booth where TIG Sales Reps took meetings and introduced clients to their newest product line.



VD:s kommentarer

När jag skriver detta brev, befinner vi oss fortfarande mitt i den mest komplicerade globala händelse vi alla någonsin har upplevt, och vi behöver fortfarande förstå och lära oss om effekterna av COVID-19 och hur det kommer att påverka vårt affärsliv framöver. Distansarbete har plötsligt blivit ett måste för de flesta organisationer och människor anpassar sig till nya sätt att arbeta utanför den traditionella kontorsmiljön. Medan många typer av arbete är platsbaserade och kräver närvaro på ett kontor eller tillverkningsanläggning är det förvånansvärt många andra som ser fördelarna med att arbeta hemifrån, till exempel mindre tid i trafiken, mer fokus på arbete och färre distraktioner, och mer kvalitets tid att spendera med familjen. Många chefer omprövar för närvarande hur man på bästa sätt utnyttjar kontorslokaler och organiserar sina team baserat på erfarenheterna från pandemin. Hoylus uppdrag är att tillhandahålla bättre verktyg för att ansluta och engagera människor i deras arbete, i geografiskt spridda team när distansarbete har blivit det "nya" normala.

Omsättningen under första kvartalet 2020 uppgick till 8,2 MSEK, en ökning med 26% från första kvartalet 2019. Återkommande intäkter (ARR) inklusive långfristiga servicekontrakt uppgick vid utgången av första kvartalet till 20,7 MSEK, upp från 15,0 MSEK i slutet av Q4. Vi har fortsättningsvis ett nära samarbete med våra befintliga kunder för att positionera Hoylus produkter i deras dagliga arbetsflöde och vi är glada att se den ökade användningen som resultat. Vi fortsätter att lägga till nya kunder och en av höjdpunkterna under kvartalet var undertecknandet av ett ramavtal för "masterservices" med FedEx Corp.

Den 15 januari tillkännagav vi undertecknandet av ett strategiskt partnerskap med Technological Innovations Group (TIG), en ledande teknikförsäljningsbyrå som erbjuder integrerade automations- och kontrolllösningar för smarta utrymmen med ett nätverk av över 2 500 integratörer och 15 kontor i hela EMEA-regionen. Samarbetet kommer att bredda vår räckvidd och stärka vår säljkapacitet avsevärt. Vi är också mycket glada över utvecklingen med vår partner NEC. Hoylu och NEC bekräftade förhållandet genom undertecknandet av ett strategiskt allianspartneravtal i februari och NEC frontar Hoylu Connected Workspaces™ på sina NEC InfinityBoard® touch paneler. Dessa partnerskap är viktiga för det kompletta värdeerbjudandet till våra kunder som resulterar i högre produktivitet och avkastning på investeringar samt att de har bidragit med en tillväxt i vår försäljningspipeline.

UTSIKTER FRAMÅT

Hoylu är en nykomling och en utmanare inom samarbetslösningar. Samarbetslösningsbranschen är en marknad på 40 miljarder USD och omfattar enhetlig kommunikation, videokonferenser, digitala whiteboardtavlor, fildelning och gruppchattlösningar. COVID-19-pandemin har påskyndat användningen av samarbetslösningar eftersom människor har tvingats arbeta från sina hem. Hoylu lanserade en ny produkt i april, tidigare än ursprungligen planerat på grund av den pågående globala COVID-19 situationen. Den nya programvaran som erbjuds som en prenumerationstjänst kombinerar funktionalitet i tidigare produkter med intuitiva verktyg för samarbete, och innehåller en instrumentpanel för att organisera arbetsytan samt anpassade mallar och dynamiska moduler för specifika processer och användningsfall. Vi har precis släppt ett integrerat program och tjänst för Microsoft Teams. Det här tillägget utökar Hoylus partnerskap med Microsofts ekosystem som redan utnyttjar Azure- och Office365-produkter samt gör Hoylu lättillgängligt i Microsoft Teams App Store.

Vi tog in totalt 66 MSEK i ytterligare kapital efter utgången av första kvartalet i kombination med kontanter och konvertering av lån samt att styrelsen godkände en ytterligare företrädesemission om upp

till 11 MSEK. Mot bakgrund av den utmanande kapitalmarknadsmiljön är vi oerhört glada och tacksamma för fortsatt stöd från befintliga aktieägare och förtroende från nya investerare. Det nya kapitalet kommer att göra det möjligt för oss att fokusera på tillväxt, stärka vår marknadsföring, försäljning och att genomföra vår affärsplan som är att förse marknaden bättre verktyg för att koppla samman människor och deras arbete.



STEIN REVELSBY
CHIEF EXECUTIVE OFFICER
MAI 2020

HÄNDELSE EFTER PERIODENS SLUT

- Hoylu genomförde en privat placering av aktier som resulterade i ytterligare kapital på cirka 63 MSEK. Cirka 36 miljoner kronor motsvarande kontanter och 27 miljoner kronor kommer att betalas med kvittning.
- Styrelsen beslutade att genomföra en nyemission om cirka 11 miljoner SEK.
- Styrelsen beslutade, med förbehåll för årsstämmanens godkännande, att genomföra en riktad emission till vissa anställda och en styrelse, med cirka 3,9 MSEK.
- Styrelsen har beslutat, villkorat av årsstämmans godkännande, att inrätta ett nytt incitamentsprogram om högst 9 400 000 teckningsoptioner till ledande befattningshavare och anställda i Bolaget dess dotterbolag. Teckningsoptionerna ger innehavaren rätt att teckna nya aktier i Bolaget till en teckningskurs om 2,2 kronor per aktie. Teckningsoptionerna ska kunna nyttjas för aktieteckning under Q1 och Q2 2024.
- Styrelsen beslutade att flytta datum för årsstämman till 25 juni 2020.
- Hoylu släppte en integrerad applikation och tjänster för Microsoft Teams.

Finansiell information

OMSÄTTNING OCH LÖNSAMHET

Omsättningen i första kvartalet 2020 uppgick till 8,2 MSEK (6,5) och bestod av intäkter från försäljning av Hoylu Connected Workspaces™ via återförsäljare, Hoylu Wall, mjukvaruprojekt och professionella tjänster.

Kostnader för sålda varor och tjänster var 2,5 MSEK (1,9) och EBITDA var -4,9 MSEK (-6,2).

Rörelseresultatet var -6,2 MSEK (-7,6).

Nettoresultatet för det första kvartalet 2020 var -7,1 MSEK (-8,5).

FINANSIELL SITUATION

Kassaflöde för löpande verksamhet för det första kvartalet uppgick till -13,1 MSEK (1,3).

Kassaflödet från investeringsaktiviteter uppgick till -3,1 MSEK (-3,1) och kassaflödet från finansiella aktiviteter var uppgick till 18,6 MSEK (2,5).

Kassaflödet för det första kvartalet var 2,4 MSEK (0,7) och likvida tillgångar vid periodens utgång var 3,0 MSEK (1,1).

KAPITALISERADE OMKOSTNADER

Hoylu fortsätter sina investeringar i forskning och utveckling kopplat till Hoylus Connected Workspaces™.

Under det i första kvartalet uppgick kostnaderna för forskning och utveckling till 2,9 MSEK, vilket motsvarande 22% av Hoylus totala driftskostnader.

Amorteringskostnader i samband med aktiverade forskning och utveckling kostnader

uppgick till 0,5 MSEK under de första tre månaderna i 2020.

AVSKRIVNINGAR & AMORTERINGAR

Immateriella och materiella tillgångar tas upp till anskaffningsvärdet, minus avskrivningar. Utgifter som är direkt hänförliga till tillgångarnas kostnader räknas in i tillgångens värde.

Amortering och avskrivningar är linjär enligt följande:

Goodwill	10 år
Andra immateriella tillgångar	5 år
Maskiner och utrustning	3 år
Möbler och fast inredning	5 år

ANSTÄLLDA & ORGANISATION

Hoylu har en personalstyrka på totalt 29 personer; 23 i USA och 6 i EU. Hoylus huvudkontor ligger i Stockholm, Sverige.

Produkthantering och mjukvaruutveckling är baserat i Seattle, USA.

MARKNAD

Den globala marknaden för Enterprise Collaboration uppskattas att växa från 26,7 miljarder USD år 2016 till 49,5 miljarder USD år 2021, en sammantagen årlig tillväxttakt på 13,2%.¹

Den globala marknaden för mjukvara för Enterprise Collaboration-lösningar beräknas växa från 7,1 miljarder USD år 2015 till 8,4 Miljarder USD år 2020.²

Hoylus huvudsakliga marknad är Europa och USA, men Hoylu har även etablerat relationer med återförsäljare på de asiatiska marknaderna.

Företaget tror att företag med fler än 50 anställda kommer att vara de huvudsakliga köparna av Hoylus lösningar för Enterprise Collaboration. Data från OECD SDBS databas visar att det finns ungefär 640 000 företag totalt med minst 50 anställda på Hoylus största marknader med totalt 150 000 sådana företag enbart i USA.

(1)<http://www.marketsandmarkets.com/PressReleases/enterprise-collaboration.asp>

(2) <https://www.appsrunchworld.com/top-10-collaboration-software-vendors-and-market-forecast-2015-2020/>

TRANSAKTIONER MED NÄRSTÅENDE

Det fanns inga transaktioner med närstående under perioden

Kalender 2020

Annual Report 2019	02 juni 2020
Annual General Meeting	25 juni 2020
Interim Report – Q2 2020	21 aug. 2020
Interim Report – Q3 2020	20 nov. 2020

RISKER OCH OSÄKERHETSFAKTORER

Att investera i Hoylu är förknippat med vissa risker.

Hoylus verksamhet påverkas, och kan komma att påverkas, av ett otal faktorer helt eller delvis utom Hoylus kontroll. Sådana faktorer kan negativt påverka företagets verksamhet, finansiella position och vinster i framtiden och kan leda till en sänkning av aktievärdet vilket kan leda till att investerare helt eller delvis kan förlora sin investering.

Vissa risker kan ha att göra med företaget, medan andra kan vara oberoende av företaget. Investerare bör noggrant analysera specifika riskfaktorer såväl som annan information i företagsbeskrivningen, innan beslut fattas om att investera i företaget eller inte.

REDOVISNINGSPRINCIPER

Denna delrapport för Hoylu har upprättats i enlighet med Årsredovisningslagen, bokföringsnämndens allmänna råd om konsoliderade finansiella rapporter BFNAR 2012: 1 (K3) och de svenska lagarna om värdepappersmarknaden.

Ramverket K3 för finansiell rapportering är jämförbart med "International Financial Reporting Standard's (IFRS) for small and medium enterprises". Moderbolaget har använt samma principer för bokföring och värdering som Hoylu.

REVISORSGRANSKNING

Denna rapport har inte varit föremål för särskild granskning av företagets revisor.

AKTIER

Hoylus aktier kan handlas på Nasdaq First North Growth Market i Stockholm.

Det totala antalet aktier i slutet av perioden uppgick till 29 277 575.

OM HOYLU

Hoylu är ett företag med ett mål: Ta samarbete och informationsutbyte in i framtiden. Genom vår anpassningsbara Connected Workspaces™ levererar vi programvarulösningar för företag, organisationer och individer i praktiskt taget alla branscher som gör det möjligt för alla team, stora som små att arbeta effektivt och säkert i ett roligt och enkelt arbetsflöde.

For more information: www.hoylu.com.

Finansiella rapporter, Q1 2020

KONSOLIDERAD RESULTATRÄKNING I SAMMANDRAG

TSEK	2020	2019	2019
	Jan-Mar	Jan-Mar	Jan-Dec
Nettoomsättning	8,152	6,491	26,903
Kostnad för sålda varor / tjänster	-2,499	-1,948	-8,373
Bruttoresultat	5,653	4,543	18,530
Utveckling, försäljnings- & administrationskostnader	-10,512	-10,722	-49,648
Avskrivningar/Amorteringar	-1,334	-1,456	-5,690
Rörelseresultat	-6,194	-7,635	-36,808
Övriga finansiella poster	-911	-885	-10,535
Resultat före skatt	-7,105	-8,520	-47,343
Skatt	-4	-8	-40
Periodens resultat	-7,109	-8,528	-47,383
Nyckeltal:			
Bruttomarginal	69.3%	70.0%	68.9%
Rörelsemarginal	Neg	Neg	Neg
Resultat per aktie före och efter utspädning	-0.26	-0.57	-2.38
Genomsnittligt antal utestående aktier före och efter utspädning	27,693,489	14,865,711	19,938,194

KONSOLIDERAD BALANSRÄKNING I SAMMANDRAG

TSEK	3/31/2020	3/31/2019	12/31/2019
Immateriella tillgångar	56,868	42,553	51,069
Akkumulerade avskrivningar	-12,669	-7,844	-11,257
Immateriella tillgångar	44,199	34,708	39,812
Materiella anläggningstillgångar	3,543	3,019	3,300
Akkumulerade avskrivningar	-2,646	-1,523	-2,261
Materiella anläggningstillgångar	897	1,496	1,039
Finansiella anläggningstillgångar	588	7,424	544
Summa anläggningstillgångar	45,684	43,628	41,395
Varulager	1,942	1,452	2,617
Kortfristiga fordringar	13,290	12,928	9,286
Övriga omsättningstillgångar	4,650	1,768	3,858
Likvida medel inkl kortfristiga placeringar	2,998	1,139	637
Summa omsättningstillgångar	22,880	17,287	16,398
S:a Tillgångar	68,564	60,915	57,793
Summa eget kapital	7,459	2,591	4,334
Övriga långfristiga skulder	82	82	0
Summa långfristiga skulder	82	82	0
Kortfristiga avsättningar	8,801	9,115	10,035
Konvertibla Skulder	28,360	17,782	29,699
Övriga kortfristiga skulder	23,862	31,344	13,725
Summa kortfristiga skulder	61,023	58,242	53,459
S:a Eget kapital & skulder	68,564	60,915	57,793

KONSOLIDERAD RAPPORT ÖVER KASSAFLÖDEN I SAMMANDRAG

TKEK	2020	2019	2019
	Jan-Mar	Jan-Mar	Jan-Dec
Rörelseresultat	-6,194	-7,635	-43,766
Avskrivningar på anläggningstillgångar	1,334	1,456	5,690
Nedskrivningar	0	0	6,957
Betald ränta	-902	-849	-3,704
Betald skatt	-4	-8	-40
Valutakursvinst	-10	-36	127
Incitamentsprogram	0	0	0
Valutakursdifferens	-643	3,558	857
Kassaflöde från den löpande verksamheten före förändringar av rörelsekapitalet	-6,418	-3,514	-33,879
Förändring av rörelsefordringar	-4,797	-173	1,380
Förändring av varulager	675	-25	-1,189
Förändring av rörelseskulder	-2,574	5,053	9,851
Kassaflöde från den löpande verksamheten	-13,113	1,341	-23,837
Förvärv av immateriella tillgångar	-2,885	-3,098	-11,609
Förvärv av materiella anläggningstillgångar	-243	-40	-322
Förvärv av finansiella anläggningstillgångar	0	0	0
Kassaflöde från investeringsverksamheten	-3,128	-3,138	-11,931
Summa kassaflöde före finansiering	-16,241	-1,797	-35,768
Nyemission	8,465	0	43,052
Förändring av långfristiga skulder	10,137	2,461	-7,122
Kassaflöde från finansieringsverksamheten	18,602	2,461	35,930
Årets kassaflöde	2,361	665	162
Likvida medel vid årets början	637	475	475
Likvida medel vid årets slut	2,998	1,139	637

KONSOLIDERADE FÖRÄNDRINGAR I EGET KAPITAL

i:EK	Aktiekapital	Pågående emission	Övrigt tillskjutet kapital	Reserver	Periodens resultat	Eget kapital
igående balans 31 december 2018	1,226	0	57,135	-70	-50,847	7,444
Resultat vid periodens utgång 31 december 2019					-47,384	-47,384
Valutakursdifferens				1,222		1,222
Konvertibla skuldebrev	527		25,053			25,580
Nyemission	309		13,191			13,500
Nyemission	49		1,661			1,710
Pågående emission		2,263				2,263
osing balance December 31, 2019	2,111	2,263	97,039	1,152	-98,231	4,334
Resultat 1 Jan 2020 to 31 Mar 2020					-7,109	-7,109
Valutakursdifferens				1,769		1,769
Pågående emission		-2,263				-2,263
Konvertibla skuldebrev	84		2,178			2,263
Nyemission	161		6,089			6,250
Nyemission	57		2,158			2,215
osing balance March 31, 2020	2,414	0	107,465	2,921	-105,340	7,459

NYCKELTAL

TSEK	2020	2019	2019
	Jan-Mar	Jan-Mar	Jan-Dec
Periodens kassaflöde	2,361	-3,380	162
Kassaflöde / aktie före och efter utspädning (SEK) ¹	0.08	-0.23	0.01
	3/31/2020	12/31/2019	
Soliditet	10.9%	9.5%	
Antal aktier	27,693,489	25,610,678	
Eget kapital per aktie (kr)	0.27	0.85	

¹ Baserat på vägt genomsnittligt antal aktier och utestående teckningsoptioner för respektive period.

MODERBOLAGETS RESULTATRÄKNING I SAMMANDRAG

TSEK	2020	2019	2019
	Jan-Mar	Jan-Mar	Jan-Dec
Nettoomsättning	2,352	1,385	7,878
Kostnad för sålda varor / tjänster	-825	-279	-1,929
Bruttoresultat	1,527	1,106	5,949
Utveckling, försäljnings- & administrationskostnader	-2,660	-2,056	-16,848
Avskrivningar/Amorteringar	-160	-293	-1,092
Rörelseresultat	-1,293	-1,243	-11,991
Övriga finansiella poster	-523	-598	-2,571
Resultat före skatt	-1,816	-1,841	-14,562
Skatt	0	0	0
Periodens resultat	-1,816	-1,841	-14,562

MODERBOLAGETS BALANSRÄKNING I SAMMANDRAG

TSEK	3/31/2019	3/31/2018	12/31/2018
Immateriella tillgångar	4,433	4,818	4,481
Materiella anläggningstillgångar	153	502	265
Finansiella anläggningstillgångar	14,130	12,459	14,130
Summa anläggningstillgångar	18,716	17,779	18,876
Varulager	1,370	1,047	2,058
Kortfristiga fordringar	4,816	4,608	3,076
Övriga omsättningstillgångar	96,642	59,880	83,007
Likvida medel inkl kortfristiga placeringar	120	244	180
Summa omsättningstillgångar	102,948	65,779	88,321
S:a Tillgångar	121,664	83,558	107,197
Summa eget kapital	71,384	34,392	64,736
Övriga långfristiga skulder	0	0	0
Summa långfristiga skulder	0	0	0
Kortfristiga avsättningar	4,716	5,228	5,257
Konvertibla Skulder	23,862	31,344	23,479
Övriga kortfristiga skulder	21,702	12,594	13,725
Summa kortfristiga skulder	50,280	49,166	42,461
S:a Eget kapital & skulder	121,664	83,558	107,197

Kontaktuppgifter

HOYLU AB

REGISTRERAD ADDRESS:

Tunnbindaregatan 37C
602 21 Norrköping
Sweden

POSTADDRESS:

Tunnbindaregatan 37C
602 21 Norrköping
Sweden

ADRESS I USA:

SEATTLE
Hoylu, Inc.
720 4th Ave.
Suite 120
Kirkland, WA 98033

ADRESS I ÖSTERRIKE:

w'inspire GmbH
Peter-Behrens-Platz2
4020 Linz
Austria

www.hoylu.com
info@hoylu.com

STYRELSE

Bjorn Wallin, Ordförande
Stein Revelsby, Styrelseledamot, VD
Hans Othar Blix, Styrelseledamot
Ian Sandmael, Styrelseledamot

LEDNING

Stein Revelsby, Member of the Board, CEO
Truls Baklid, COO och vice VD
Karl Wiersholm, CFO
Travis Beaven, CPO

REVISOR

Henrik Ekstrom, Deloitte AB

CERTIFIED ADVISOR

Mangold Fondskommission AB
Engelbrektsplan2
114 34 Stockholm
Sweden
+46 (0) 503 01 550
info@mangold.se

MARKNADSPLATS

Nasdaq First North Growth Market, Stockholm
Ticker: HOYLU

ANSVARFRISKRIVNING

Vissa antaganden i denna rapport är framtida, och det verkliga utfallet kan bli annorlunda. I tillägg till redan nämnda faktorer kan andra faktorer påverka det faktiska utfallet. Sådana faktorer inkluderar utveckling för kunder, konkurrenter, påverkan av ekonomiska- och marknadssituationer, regleringar, teknisk utveckling, variationer i växelkurser och marknadspriser och politiska risker.